
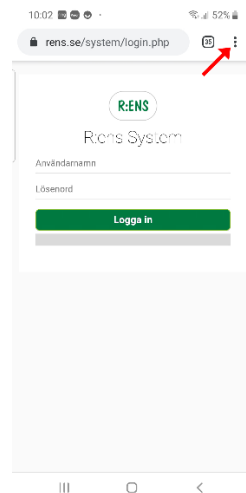


# Lägg till genväg till webbsida på startskärmen på Android

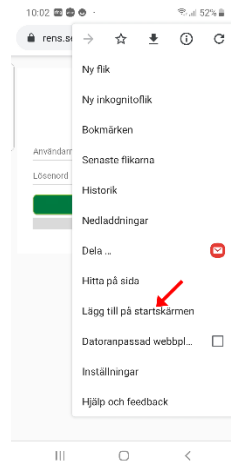
1. För att skapa en "app" på hemskärmen så börjar du med att öppna Chrome (webbläsaren) och ange <https://rens.se/system/login.php> i adressfältet.



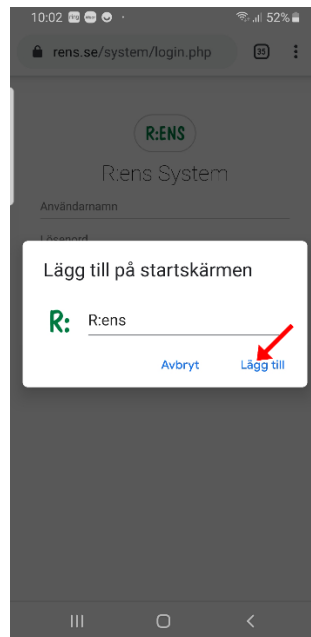
2. Klicka på menysymbolen till vänster om adressfältet. Du kommer få upp en meny.



3. Nu kommer en ruta öppnas upp med flera ikoner längst ner i den rutan. Scrolla till höger och välj "Lägg till på starsärmen"



4. Nu får du möjlighet att redigera namnet eller byta till något som passar dig. Tryck sedan på "Lägg till".



5. Nu är allt klart och du kommer hitta "R:ens-appen" på din startskärm.

